



**Bell AH-1G Cobra**  
3th Aviation Helicopter Cavalry  
**Kentaur** Part 2  
**DECALS IN 1/48 SCALE**

200-D48031



1. Apply gloss cote to model surface.
2. Cut out the needed detail from the sheet.
3. Submerge the decal completely in lukewarm water for 10 sec.
4. Put the wet decal on-plotting base and allow it soften completely.
5. Place the decal together with the base paper on the model. We recommended use decal solutions(Setter, Softer). Keep paper by tweezers and remove decal carefully to model surface. In case that the decal was placed incorrectly, add water with a brush on the border of the decal.
6. If the decal is located on the right place, press it with a soft cloth to eliminate all water and air bubbles.
7. Allow the decal dry well.
8. If necessary, the decal cover varnish can be removed - wash off with Zippo lighter fluid.



1. Naneste na povrch modelu lesklou barvu.
2. Vystříhňte z archu potřebný obtisk.
3. Obtisk zcela ponořte na 10 sec. do vlažné vody.
4. Umístěte mokrý obtisk na podkladovou desku a nechte jej zcela změkhnout.
5. Umístěte obtisk spolu s podkladovým papírem na model. Doporučujeme použít obtiskové roztoky (Setter, Softer). Papír držte pinzetou a obtisk opatrně odstraňte na povrch modelu. V případě, že byl obtisk umístěn nesprávně, přidejte vodu štětcem na okraj obtisku.
6. Pokud je obtisk umístěn na správném místě, přitlačte jej měkkým hadříkem, abyste odstranili všechny bublinky vody a vzduchu.
7. Obtisk nechte dobře zaschnout.
8. V případě potřeby lze krycí lak obtisku odstranit - smýt benzinem do zapalovačů Zippo.




PRODUCED BY ART SCALE KIT DISTRIBUTION, S.R.O  
VRCHLICKÉHO 1005/57, LIBEREC, 460 14  
MADE IN CZECH REPUBLIC




AH-1G Cobra, 68-15126,  
3th Aviation Cavalry Division,  
F-Troop, flown by Gary M.  
Schmidt, 1970, Vietnam War.



AH-1G Cobra, 68-15567,  
3th Aviation Cavalry Division,  
3-4-Troop, flown by CW 2  
Thomas Olssen, 1970, Vietnam  
War.



[www.artscale.eu](http://www.artscale.eu)



- - 
  - 
  - 
  -
- OLIVE DRAB    TAN    DARK OLIVE DRAB    LIGHT GREY    BLACK